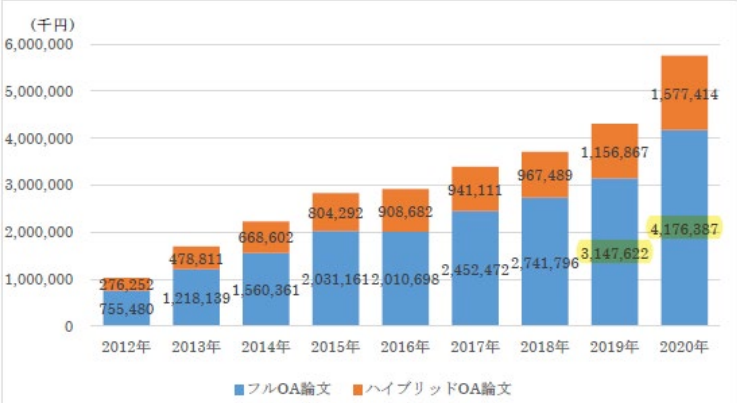
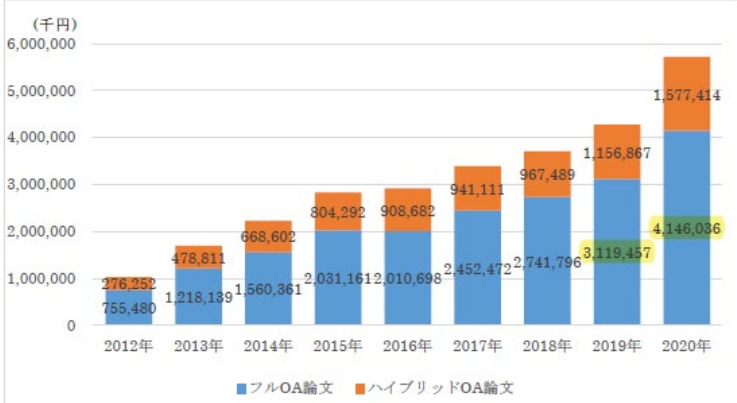
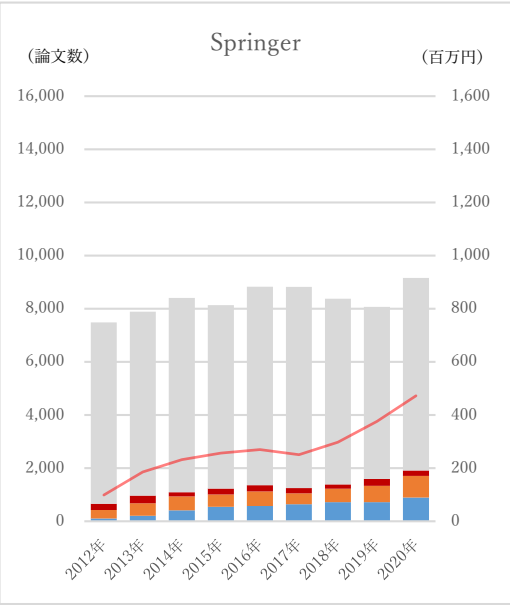
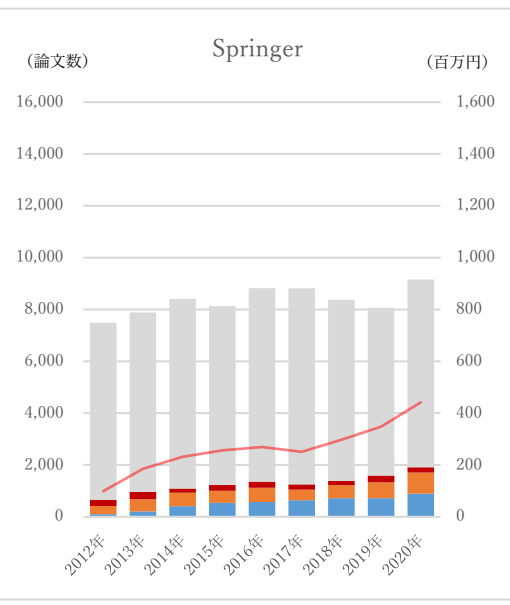


論文公表実態調査報告 2021 年度 正誤表

ページ		誤	正																																																																																
7	②APC 支払推定額の推移, および各年の内訳	 <p>(千円)</p> <table border="1"> <thead> <tr> <th>年</th> <th>フルOA論文</th> <th>ハイブリッドOA論文</th> <th>合計</th> </tr> </thead> <tbody> <tr><td>2012年</td><td>755,480</td><td>276,252</td><td>1,031,732</td></tr> <tr><td>2013年</td><td>1,218,139</td><td>478,811</td><td>1,696,950</td></tr> <tr><td>2014年</td><td>1,560,361</td><td>668,602</td><td>2,228,963</td></tr> <tr><td>2015年</td><td>2,031,161</td><td>804,292</td><td>2,835,453</td></tr> <tr><td>2016年</td><td>2,010,698</td><td>908,682</td><td>2,919,380</td></tr> <tr><td>2017年</td><td>2,452,472</td><td>941,111</td><td>3,393,583</td></tr> <tr><td>2018年</td><td>2,741,796</td><td>967,489</td><td>3,709,285</td></tr> <tr><td>2019年</td><td>3,147,622</td><td>1,156,867</td><td>4,304,489</td></tr> <tr><td>2020年</td><td>4,176,387</td><td>1,577,414</td><td>5,753,801</td></tr> </tbody> </table>	年	フルOA論文	ハイブリッドOA論文	合計	2012年	755,480	276,252	1,031,732	2013年	1,218,139	478,811	1,696,950	2014年	1,560,361	668,602	2,228,963	2015年	2,031,161	804,292	2,835,453	2016年	2,010,698	908,682	2,919,380	2017年	2,452,472	941,111	3,393,583	2018年	2,741,796	967,489	3,709,285	2019年	3,147,622	1,156,867	4,304,489	2020年	4,176,387	1,577,414	5,753,801	 <p>(千円)</p> <table border="1"> <thead> <tr> <th>年</th> <th>フルOA論文</th> <th>ハイブリッドOA論文</th> <th>合計</th> </tr> </thead> <tbody> <tr><td>2012年</td><td>755,480</td><td>276,252</td><td>1,031,732</td></tr> <tr><td>2013年</td><td>1,218,139</td><td>478,811</td><td>1,696,950</td></tr> <tr><td>2014年</td><td>1,560,361</td><td>668,602</td><td>2,228,963</td></tr> <tr><td>2015年</td><td>2,031,161</td><td>804,292</td><td>2,835,453</td></tr> <tr><td>2016年</td><td>2,010,698</td><td>908,682</td><td>2,919,380</td></tr> <tr><td>2017年</td><td>2,452,472</td><td>941,111</td><td>3,393,583</td></tr> <tr><td>2018年</td><td>2,741,796</td><td>967,489</td><td>3,709,285</td></tr> <tr><td>2019年</td><td>3,119,457</td><td>1,156,867</td><td>4,276,324</td></tr> <tr><td>2020年</td><td>4,146,036</td><td>1,577,414</td><td>5,723,450</td></tr> </tbody> </table>	年	フルOA論文	ハイブリッドOA論文	合計	2012年	755,480	276,252	1,031,732	2013年	1,218,139	478,811	1,696,950	2014年	1,560,361	668,602	2,228,963	2015年	2,031,161	804,292	2,835,453	2016年	2,010,698	908,682	2,919,380	2017年	2,452,472	941,111	3,393,583	2018年	2,741,796	967,489	3,709,285	2019年	3,119,457	1,156,867	4,276,324	2020年	4,146,036	1,577,414	5,723,450
年	フルOA論文	ハイブリッドOA論文	合計																																																																																
2012年	755,480	276,252	1,031,732																																																																																
2013年	1,218,139	478,811	1,696,950																																																																																
2014年	1,560,361	668,602	2,228,963																																																																																
2015年	2,031,161	804,292	2,835,453																																																																																
2016年	2,010,698	908,682	2,919,380																																																																																
2017年	2,452,472	941,111	3,393,583																																																																																
2018年	2,741,796	967,489	3,709,285																																																																																
2019年	3,147,622	1,156,867	4,304,489																																																																																
2020年	4,176,387	1,577,414	5,753,801																																																																																
年	フルOA論文	ハイブリッドOA論文	合計																																																																																
2012年	755,480	276,252	1,031,732																																																																																
2013年	1,218,139	478,811	1,696,950																																																																																
2014年	1,560,361	668,602	2,228,963																																																																																
2015年	2,031,161	804,292	2,835,453																																																																																
2016年	2,010,698	908,682	2,919,380																																																																																
2017年	2,452,472	941,111	3,393,583																																																																																
2018年	2,741,796	967,489	3,709,285																																																																																
2019年	3,119,457	1,156,867	4,276,324																																																																																
2020年	4,146,036	1,577,414	5,723,450																																																																																
8	①公表論文数(2020年, 上位 10 社)内「SPRINGER」のAPC 支払推定額(円)	472,055,648	441,704,168																																																																																
8	①公表論文数(2020年, 上位 10 社)内APC 支払推定額(円)の合計	5,753,801,024	5,723,449,544																																																																																
9	②フル OA 論文への APC 支払推定額(2020年, 上位 10 社)内「SPRINGER」のフル OA APC 支払推定額(円)	178,322,148	147,970,668																																																																																

ページ		誤	正
9	②フル OA 論文への APC 支払推定額 (2020 年, 上位 10 社) 内 APC 支払推定額 (円) の合計	4,176,387,004	4,146,035,524
11	⑤ 主要出版社別論文数の推移および各年の内訳, APC 支払推定額の推移		
13	①公表論文数 (2020 年, 上位 10 誌) 内「その他」の APC 支払推定額 (円)	4,980,159,535	4,949,808,055
13	①公表論文数 (2020 年, 上位 10 誌) 内 APC 支払推定額 (円) の合計	5,753,801,024	5,723,449,544

ページ		誤							正																																																																																																																																																																																																																																																																																																																																																																
15	①公表論文数(2020年, JUSTICE 会員館上位 20 機関)	<table border="1"> <thead> <tr> <th rowspan="3">機関名 (日本語)</th> <th rowspan="3">公表 論文数</th> <th colspan="3">OA 論文数</th> <th colspan="2">APC 支払 推定額(円)</th> </tr> <tr> <th>フル OA</th> <th>ハイブリッド OA</th> <th>ブロンズ OA</th> <th>フル OA</th> <th>ハイブリッド OA</th> </tr> </thead> <tbody> <tr> <td>東京大学</td><td>4,624</td><td>1,125</td><td>408</td><td>343</td><td>261,248,906</td><td>103,282,506</td></tr> <tr> <td>京都大学</td><td>3,416</td><td>775</td><td>226</td><td>224</td><td>164,293,664</td><td>61,359,336</td></tr> <tr> <td>東北大学</td><td>2,628</td><td>571</td><td>202</td><td>242</td><td>122,414,472</td><td>51,613,263</td></tr> <tr> <td>大阪大学</td><td>2,624</td><td>625</td><td>229</td><td>207</td><td>135,557,993</td><td>61,886,988</td></tr> <tr> <td>北海道大学</td><td>2,105</td><td>485</td><td>135</td><td>141</td><td>101,200,191</td><td>35,850,109</td></tr> <tr> <td>九州大学</td><td>2,090</td><td>452</td><td>131</td><td>170</td><td>90,921,731</td><td>30,757,467</td></tr> <tr> <td>名古屋大学</td><td>2,079</td><td>419</td><td>109</td><td>150</td><td>85,276,432</td><td>25,908,862</td></tr> <tr> <td>広島大学</td><td>1,338</td><td>315</td><td>68</td><td>87</td><td>57,597,522</td><td>14,773,459</td></tr> <tr> <td>東京工業大学</td><td>1,323</td><td>226</td><td>70</td><td>120</td><td>45,235,290</td><td>16,236,892</td></tr> <tr> <td>慶應義塾大学</td><td>1,296</td><td>365</td><td>110</td><td>106</td><td>77,080,478</td><td>27,997,703</td></tr> <tr> <td>筑波大学</td><td>1,250</td><td>322</td><td>82</td><td>89</td><td>68,466,368</td><td>19,578,446</td></tr> <tr> <td>神戸大学</td><td>1,138</td><td>270</td><td>75</td><td>90</td><td>51,472,745</td><td>17,528,288</td></tr> <tr> <td>岡山大学</td><td>911</td><td>245</td><td>59</td><td>78</td><td>50,419,531</td><td>14,054,466</td></tr> <tr> <td>千葉大学</td><td>904</td><td>222</td><td>47</td><td>79</td><td>44,470,169</td><td>11,744,654</td></tr> <tr> <td>早稲田大学</td><td>901</td><td>175</td><td>92</td><td>67</td><td>36,873,912</td><td>25,667,226</td></tr> <tr> <td>金沢大学</td><td>776</td><td>241</td><td>50</td><td>64</td><td>48,613,670</td><td>13,699,325</td></tr> <tr> <td>長崎大学</td><td>674</td><td>235</td><td>43</td><td>48</td><td>51,597,828</td><td>11,194,840</td></tr> <tr> <td>東京医科歯科大学</td><td>640</td><td>202</td><td>69</td><td>46</td><td>45,609,762</td><td>19,255,931</td></tr> <tr> <td>日本大学</td><td>630</td><td>146</td><td>57</td><td>113</td><td>29,386,922</td><td>10,702,343</td></tr> <tr> <td>熊本大学</td><td>623</td><td>169</td><td>28</td><td>67</td><td>35,880,658</td><td>6,464,271</td></tr> <tr> <td>その他会員館</td><td>32,099</td><td>8,370</td><td>2,390</td><td>3,057</td><td>1,701,167,008</td><td>572,656,027</td></tr> <tr> <td>会員館以外</td><td>17,289</td><td>4,312</td><td>1,698</td><td>1,771</td><td>871,601,752</td><td>425,201,618</td></tr> <tr> <td>合計</td><td>81,358</td><td>20,267</td><td>6,378</td><td>7,359</td><td>4,176,387,004</td><td>1,577,414,020</td></tr> </tbody> </table>							機関名 (日本語)	公表 論文数	OA 論文数			APC 支払 推定額(円)		フル OA	ハイブリッド OA	ブロンズ OA	フル OA	ハイブリッド OA	東京大学	4,624	1,125	408	343	261,248,906	103,282,506	京都大学	3,416	775	226	224	164,293,664	61,359,336	東北大学	2,628	571	202	242	122,414,472	51,613,263	大阪大学	2,624	625	229	207	135,557,993	61,886,988	北海道大学	2,105	485	135	141	101,200,191	35,850,109	九州大学	2,090	452	131	170	90,921,731	30,757,467	名古屋大学	2,079	419	109	150	85,276,432	25,908,862	広島大学	1,338	315	68	87	57,597,522	14,773,459	東京工業大学	1,323	226	70	120	45,235,290	16,236,892	慶應義塾大学	1,296	365	110	106	77,080,478	27,997,703	筑波大学	1,250	322	82	89	68,466,368	19,578,446	神戸大学	1,138	270	75	90	51,472,745	17,528,288	岡山大学	911	245	59	78	50,419,531	14,054,466	千葉大学	904	222	47	79	44,470,169	11,744,654	早稲田大学	901	175	92	67	36,873,912	25,667,226	金沢大学	776	241	50	64	48,613,670	13,699,325	長崎大学	674	235	43	48	51,597,828	11,194,840	東京医科歯科大学	640	202	69	46	45,609,762	19,255,931	日本大学	630	146	57	113	29,386,922	10,702,343	熊本大学	623	169	28	67	35,880,658	6,464,271	その他会員館	32,099	8,370	2,390	3,057	1,701,167,008	572,656,027	会員館以外	17,289	4,312	1,698	1,771	871,601,752	425,201,618	合計	81,358	20,267	6,378	7,359	4,176,387,004	1,577,414,020	<table border="1"> <thead> <tr> <th rowspan="3">機関名 (日本語)</th> <th rowspan="3">公表 論文数</th> <th colspan="3">OA 論文数</th> <th colspan="2">APC 支払 推定額(円)</th> </tr> <tr> <th>フル OA</th> <th>ハイブリッド OA</th> <th>ブロンズ OA</th> <th>フル OA</th> <th>ハイブリッド OA</th> </tr> </thead> <tbody> <tr> <td>東京大学</td><td>4,624</td><td>1,125</td><td>408</td><td>343</td><td>253,846,106</td><td>103,282,506</td></tr> <tr> <td>京都大学</td><td>3,416</td><td>775</td><td>226</td><td>224</td><td>161,332,544</td><td>61,359,336</td></tr> <tr> <td>東北大学</td><td>2,628</td><td>571</td><td>202</td><td>242</td><td>121,427,432</td><td>51,613,263</td></tr> <tr> <td>大阪大学</td><td>2,624</td><td>625</td><td>229</td><td>207</td><td>133,583,913</td><td>61,886,988</td></tr> <tr> <td>北海道大学</td><td>2,105</td><td>485</td><td>135</td><td>141</td><td>100,459,911</td><td>35,850,109</td></tr> <tr> <td>九州大学</td><td>2,090</td><td>452</td><td>131</td><td>170</td><td>90,674,971</td><td>30,757,467</td></tr> <tr> <td>名古屋大学</td><td>2,079</td><td>419</td><td>109</td><td>150</td><td>82,808,832</td><td>25,908,862</td></tr> <tr> <td>広島大学</td><td>1,338</td><td>315</td><td>68</td><td>87</td><td>57,350,762</td><td>14,773,459</td></tr> <tr> <td>東京工業大学</td><td>1,323</td><td>226</td><td>70</td><td>120</td><td>44,741,770</td><td>16,236,892</td></tr> <tr> <td>慶應義塾大学</td><td>1,296</td><td>365</td><td>110</td><td>106</td><td>75,599,918</td><td>27,997,703</td></tr> <tr> <td>筑波大学</td><td>1,250</td><td>322</td><td>82</td><td>89</td><td>67,972,848</td><td>19,578,446</td></tr> <tr> <td>神戸大学</td><td>1,138</td><td>270</td><td>75</td><td>90</td><td>51,225,985</td><td>17,528,288</td></tr> <tr> <td>岡山大学</td><td>911</td><td>245</td><td>59</td><td>78</td><td>50,419,531</td><td>14,054,466</td></tr> <tr> <td>千葉大学</td><td>904</td><td>222</td><td>47</td><td>79</td><td>44,470,169</td><td>11,744,654</td></tr> <tr> <td>早稲田大学</td><td>901</td><td>175</td><td>92</td><td>67</td><td>36,133,632</td><td>25,667,226</td></tr> <tr> <td>金沢大学</td><td>776</td><td>241</td><td>50</td><td>64</td><td>48,613,670</td><td>13,699,325</td></tr> <tr> <td>長崎大学</td><td>674</td><td>235</td><td>43</td><td>48</td><td>51,597,828</td><td>11,194,840</td></tr> <tr> <td>東京医科歯科大学</td><td>640</td><td>202</td><td>69</td><td>46</td><td>45,609,762</td><td>19,255,931</td></tr> <tr> <td>日本大学</td><td>630</td><td>146</td><td>57</td><td>113</td><td>29,386,922</td><td>10,702,343</td></tr> <tr> <td>熊本大学</td><td>623</td><td>169</td><td>28</td><td>67</td><td>35,880,658</td><td>6,464,271</td></tr> <tr> <td>その他会員館</td><td>32,099</td><td>8,370</td><td>2,390</td><td>3,057</td><td>1,691,790,128</td><td>572,656,027</td></tr> <tr> <td>会員館以外</td><td>17,289</td><td>4,312</td><td>1,698</td><td>1,771</td><td>871,108,232</td><td>425,201,618</td></tr> <tr> <td>合計</td><td>81,358</td><td>20,267</td><td>6,378</td><td>7,359</td><td>4,146,035,524</td><td>1,577,414,020</td></tr> </tbody> </table>							機関名 (日本語)	公表 論文数	OA 論文数			APC 支払 推定額(円)		フル OA	ハイブリッド OA	ブロンズ OA	フル OA	ハイブリッド OA	東京大学	4,624	1,125	408	343	253,846,106	103,282,506	京都大学	3,416	775	226	224	161,332,544	61,359,336	東北大学	2,628	571	202	242	121,427,432	51,613,263	大阪大学	2,624	625	229	207	133,583,913	61,886,988	北海道大学	2,105	485	135	141	100,459,911	35,850,109	九州大学	2,090	452	131	170	90,674,971	30,757,467	名古屋大学	2,079	419	109	150	82,808,832	25,908,862	広島大学	1,338	315	68	87	57,350,762	14,773,459	東京工業大学	1,323	226	70	120	44,741,770	16,236,892	慶應義塾大学	1,296	365	110	106	75,599,918	27,997,703	筑波大学	1,250	322	82	89	67,972,848	19,578,446	神戸大学	1,138	270	75	90	51,225,985	17,528,288	岡山大学	911	245	59	78	50,419,531	14,054,466	千葉大学	904	222	47	79	44,470,169	11,744,654	早稲田大学	901	175	92	67	36,133,632	25,667,226	金沢大学	776	241	50	64	48,613,670	13,699,325	長崎大学	674	235	43	48	51,597,828	11,194,840	東京医科歯科大学	640	202	69	46	45,609,762	19,255,931	日本大学	630	146	57	113	29,386,922	10,702,343	熊本大学	623	169	28	67	35,880,658	6,464,271	その他会員館	32,099	8,370	2,390	3,057	1,691,790,128	572,656,027	会員館以外	17,289	4,312	1,698	1,771	871,108,232	425,201,618	合計	81,358	20,267	6,378	7,359	4,146,035,524	1,577,414,020
機関名 (日本語)	公表 論文数	OA 論文数			APC 支払 推定額(円)																																																																																																																																																																																																																																																																																																																																																																				
		フル OA	ハイブリッド OA	ブロンズ OA	フル OA	ハイブリッド OA																																																																																																																																																																																																																																																																																																																																																																			
		東京大学	4,624	1,125	408	343	261,248,906	103,282,506																																																																																																																																																																																																																																																																																																																																																																	
京都大学	3,416	775	226	224	164,293,664	61,359,336																																																																																																																																																																																																																																																																																																																																																																			
東北大学	2,628	571	202	242	122,414,472	51,613,263																																																																																																																																																																																																																																																																																																																																																																			
大阪大学	2,624	625	229	207	135,557,993	61,886,988																																																																																																																																																																																																																																																																																																																																																																			
北海道大学	2,105	485	135	141	101,200,191	35,850,109																																																																																																																																																																																																																																																																																																																																																																			
九州大学	2,090	452	131	170	90,921,731	30,757,467																																																																																																																																																																																																																																																																																																																																																																			
名古屋大学	2,079	419	109	150	85,276,432	25,908,862																																																																																																																																																																																																																																																																																																																																																																			
広島大学	1,338	315	68	87	57,597,522	14,773,459																																																																																																																																																																																																																																																																																																																																																																			
東京工業大学	1,323	226	70	120	45,235,290	16,236,892																																																																																																																																																																																																																																																																																																																																																																			
慶應義塾大学	1,296	365	110	106	77,080,478	27,997,703																																																																																																																																																																																																																																																																																																																																																																			
筑波大学	1,250	322	82	89	68,466,368	19,578,446																																																																																																																																																																																																																																																																																																																																																																			
神戸大学	1,138	270	75	90	51,472,745	17,528,288																																																																																																																																																																																																																																																																																																																																																																			
岡山大学	911	245	59	78	50,419,531	14,054,466																																																																																																																																																																																																																																																																																																																																																																			
千葉大学	904	222	47	79	44,470,169	11,744,654																																																																																																																																																																																																																																																																																																																																																																			
早稲田大学	901	175	92	67	36,873,912	25,667,226																																																																																																																																																																																																																																																																																																																																																																			
金沢大学	776	241	50	64	48,613,670	13,699,325																																																																																																																																																																																																																																																																																																																																																																			
長崎大学	674	235	43	48	51,597,828	11,194,840																																																																																																																																																																																																																																																																																																																																																																			
東京医科歯科大学	640	202	69	46	45,609,762	19,255,931																																																																																																																																																																																																																																																																																																																																																																			
日本大学	630	146	57	113	29,386,922	10,702,343																																																																																																																																																																																																																																																																																																																																																																			
熊本大学	623	169	28	67	35,880,658	6,464,271																																																																																																																																																																																																																																																																																																																																																																			
その他会員館	32,099	8,370	2,390	3,057	1,701,167,008	572,656,027																																																																																																																																																																																																																																																																																																																																																																			
会員館以外	17,289	4,312	1,698	1,771	871,601,752	425,201,618																																																																																																																																																																																																																																																																																																																																																																			
合計	81,358	20,267	6,378	7,359	4,176,387,004	1,577,414,020																																																																																																																																																																																																																																																																																																																																																																			
機関名 (日本語)	公表 論文数	OA 論文数			APC 支払 推定額(円)																																																																																																																																																																																																																																																																																																																																																																				
		フル OA	ハイブリッド OA	ブロンズ OA	フル OA	ハイブリッド OA																																																																																																																																																																																																																																																																																																																																																																			
		東京大学	4,624	1,125	408	343	253,846,106	103,282,506																																																																																																																																																																																																																																																																																																																																																																	
京都大学	3,416	775	226	224	161,332,544	61,359,336																																																																																																																																																																																																																																																																																																																																																																			
東北大学	2,628	571	202	242	121,427,432	51,613,263																																																																																																																																																																																																																																																																																																																																																																			
大阪大学	2,624	625	229	207	133,583,913	61,886,988																																																																																																																																																																																																																																																																																																																																																																			
北海道大学	2,105	485	135	141	100,459,911	35,850,109																																																																																																																																																																																																																																																																																																																																																																			
九州大学	2,090	452	131	170	90,674,971	30,757,467																																																																																																																																																																																																																																																																																																																																																																			
名古屋大学	2,079	419	109	150	82,808,832	25,908,862																																																																																																																																																																																																																																																																																																																																																																			
広島大学	1,338	315	68	87	57,350,762	14,773,459																																																																																																																																																																																																																																																																																																																																																																			
東京工業大学	1,323	226	70	120	44,741,770	16,236,892																																																																																																																																																																																																																																																																																																																																																																			
慶應義塾大学	1,296	365	110	106	75,599,918	27,997,703																																																																																																																																																																																																																																																																																																																																																																			
筑波大学	1,250	322	82	89	67,972,848	19,578,446																																																																																																																																																																																																																																																																																																																																																																			
神戸大学	1,138	270	75	90	51,225,985	17,528,288																																																																																																																																																																																																																																																																																																																																																																			
岡山大学	911	245	59	78	50,419,531	14,054,466																																																																																																																																																																																																																																																																																																																																																																			
千葉大学	904	222	47	79	44,470,169	11,744,654																																																																																																																																																																																																																																																																																																																																																																			
早稲田大学	901	175	92	67	36,133,632	25,667,226																																																																																																																																																																																																																																																																																																																																																																			
金沢大学	776	241	50	64	48,613,670	13,699,325																																																																																																																																																																																																																																																																																																																																																																			
長崎大学	674	235	43	48	51,597,828	11,194,840																																																																																																																																																																																																																																																																																																																																																																			
東京医科歯科大学	640	202	69	46	45,609,762	19,255,931																																																																																																																																																																																																																																																																																																																																																																			
日本大学	630	146	57	113	29,386,922	10,702,343																																																																																																																																																																																																																																																																																																																																																																			
熊本大学	623	169	28	67	35,880,658	6,464,271																																																																																																																																																																																																																																																																																																																																																																			
その他会員館	32,099	8,370	2,390	3,057	1,691,790,128	572,656,027																																																																																																																																																																																																																																																																																																																																																																			
会員館以外	17,289	4,312	1,698	1,771	871,108,232	425,201,618																																																																																																																																																																																																																																																																																																																																																																			
合計	81,358	20,267	6,378	7,359	4,146,035,524	1,577,414,020																																																																																																																																																																																																																																																																																																																																																																			

ページ		誤							正																																																																																																																																																																																																																																																																																																																																																																
16	②公表論文数(2019年, JUSTICE 会員館上位 20 機関)	<table border="1"> <thead> <tr> <th rowspan="2">機関名 (日本語)</th> <th rowspan="2">公表 論文数</th> <th colspan="3">OA 論文数</th> <th colspan="2">APC 支払 推定額(円)</th> </tr> <tr> <th>フル OA</th> <th>ハイブリッド OA</th> <th>ブロンズ OA</th> <th>フル OA</th> <th>ハイブリッド OA</th> </tr> </thead> <tbody> <tr><td>東京大学</td><td>4,274</td><td>992</td><td>313</td><td>526</td><td>216,976,447</td><td>81,463,709</td></tr> <tr><td>京都大学</td><td>3,091</td><td>600</td><td>172</td><td>409</td><td>123,552,683</td><td>46,519,257</td></tr> <tr><td>大阪大学</td><td>2,385</td><td>511</td><td>160</td><td>312</td><td>104,740,625</td><td>45,288,088</td></tr> <tr><td>東北大学</td><td>2,326</td><td>483</td><td>96</td><td>309</td><td>98,889,829</td><td>26,615,464</td></tr> <tr><td>九州大学</td><td>1,905</td><td>350</td><td>78</td><td>274</td><td>64,653,987</td><td>18,278,884</td></tr> <tr><td>北海道大学</td><td>1,859</td><td>414</td><td>84</td><td>217</td><td>78,064,142</td><td>18,467,277</td></tr> <tr><td>名古屋大学</td><td>1,831</td><td>337</td><td>93</td><td>221</td><td>67,618,041</td><td>21,751,794</td></tr> <tr><td>東京工業大学</td><td>1,380</td><td>197</td><td>45</td><td>193</td><td>37,141,956</td><td>12,015,368</td></tr> <tr><td>筑波大学</td><td>1,190</td><td>268</td><td>51</td><td>149</td><td>49,278,531</td><td>12,451,864</td></tr> <tr><td>慶應義塾大学</td><td>1,179</td><td>306</td><td>84</td><td>141</td><td>64,291,494</td><td>21,163,474</td></tr> <tr><td>広島大学</td><td>1,090</td><td>256</td><td>55</td><td>128</td><td>43,378,589</td><td>11,814,583</td></tr> <tr><td>神戸大学</td><td>992</td><td>216</td><td>48</td><td>130</td><td>39,853,164</td><td>9,451,234</td></tr> <tr><td>岡山大学</td><td>816</td><td>175</td><td>45</td><td>103</td><td>33,157,546</td><td>10,091,376</td></tr> <tr><td>千葉大学</td><td>762</td><td>193</td><td>36</td><td>89</td><td>36,171,905</td><td>8,591,148</td></tr> <tr><td>金沢大学</td><td>722</td><td>163</td><td>37</td><td>107</td><td>33,090,800</td><td>10,028,661</td></tr> <tr><td>早稲田大学</td><td>720</td><td>166</td><td>59</td><td>65</td><td>31,330,742</td><td>17,238,402</td></tr> <tr><td>東京理科大学</td><td>585</td><td>91</td><td>41</td><td>97</td><td>16,707,921</td><td>10,277,161</td></tr> <tr><td>日本大学</td><td>565</td><td>104</td><td>45</td><td>105</td><td>20,767,441</td><td>7,711,332</td></tr> <tr><td>熊本大学</td><td>558</td><td>121</td><td>30</td><td>98</td><td>23,432,889</td><td>8,557,406</td></tr> <tr><td>東京医科歯科大学</td><td>552</td><td>148</td><td>36</td><td>81</td><td>29,448,246</td><td>8,154,567</td></tr> <tr><td>その他会員館</td><td>29,474</td><td>6,812</td><td>1,856</td><td>4,217</td><td>1,262,615,386</td><td>415,253,849</td></tr> <tr><td>会員館以外</td><td>15,965</td><td>3,584</td><td>1,374</td><td>2,433</td><td>672,459,568</td><td>335,682,561</td></tr> <tr><td>合計</td><td>74,221</td><td>16,487</td><td>4,838</td><td>10,404</td><td>3,147,621,932</td><td>1,156,867,459</td></tr> </tbody> </table>							機関名 (日本語)	公表 論文数	OA 論文数			APC 支払 推定額(円)		フル OA	ハイブリッド OA	ブロンズ OA	フル OA	ハイブリッド OA	東京大学	4,274	992	313	526	216,976,447	81,463,709	京都大学	3,091	600	172	409	123,552,683	46,519,257	大阪大学	2,385	511	160	312	104,740,625	45,288,088	東北大学	2,326	483	96	309	98,889,829	26,615,464	九州大学	1,905	350	78	274	64,653,987	18,278,884	北海道大学	1,859	414	84	217	78,064,142	18,467,277	名古屋大学	1,831	337	93	221	67,618,041	21,751,794	東京工業大学	1,380	197	45	193	37,141,956	12,015,368	筑波大学	1,190	268	51	149	49,278,531	12,451,864	慶應義塾大学	1,179	306	84	141	64,291,494	21,163,474	広島大学	1,090	256	55	128	43,378,589	11,814,583	神戸大学	992	216	48	130	39,853,164	9,451,234	岡山大学	816	175	45	103	33,157,546	10,091,376	千葉大学	762	193	36	89	36,171,905	8,591,148	金沢大学	722	163	37	107	33,090,800	10,028,661	早稲田大学	720	166	59	65	31,330,742	17,238,402	東京理科大学	585	91	41	97	16,707,921	10,277,161	日本大学	565	104	45	105	20,767,441	7,711,332	熊本大学	558	121	30	98	23,432,889	8,557,406	東京医科歯科大学	552	148	36	81	29,448,246	8,154,567	その他会員館	29,474	6,812	1,856	4,217	1,262,615,386	415,253,849	会員館以外	15,965	3,584	1,374	2,433	672,459,568	335,682,561	合計	74,221	16,487	4,838	10,404	3,147,621,932	1,156,867,459	<table border="1"> <thead> <tr> <th rowspan="2">機関名 (日本語)</th> <th rowspan="2">公表 論文数</th> <th colspan="3">OA 論文数</th> <th colspan="2">APC 支払 推定額(円)</th> </tr> <tr> <th>フル OA</th> <th>ハイブリッド OA</th> <th>ブロンズ OA</th> <th>フル OA</th> <th>ハイブリッド OA</th> </tr> </thead> <tbody> <tr><td>東京大学</td><td>4,274</td><td>992</td><td>313</td><td>526</td><td>209,317,587</td><td>81,463,709</td></tr> <tr><td>京都大学</td><td>3,091</td><td>600</td><td>172</td><td>409</td><td>120,340,903</td><td>46,519,257</td></tr> <tr><td>大阪大学</td><td>2,385</td><td>511</td><td>160</td><td>312</td><td>103,752,385</td><td>45,288,088</td></tr> <tr><td>東北大学</td><td>2,326</td><td>483</td><td>96</td><td>309</td><td>97,901,589</td><td>26,615,464</td></tr> <tr><td>九州大学</td><td>1,905</td><td>350</td><td>78</td><td>274</td><td>64,159,867</td><td>18,278,884</td></tr> <tr><td>北海道大学</td><td>1,859</td><td>414</td><td>84</td><td>217</td><td>77,817,082</td><td>18,467,277</td></tr> <tr><td>名古屋大学</td><td>1,831</td><td>337</td><td>93</td><td>221</td><td>65,888,621</td><td>21,751,794</td></tr> <tr><td>東京工業大学</td><td>1,380</td><td>197</td><td>45</td><td>193</td><td>36,400,776</td><td>12,015,368</td></tr> <tr><td>筑波大学</td><td>1,190</td><td>268</td><td>51</td><td>149</td><td>49,031,471</td><td>12,451,864</td></tr> <tr><td>慶應義塾大学</td><td>1,179</td><td>306</td><td>84</td><td>141</td><td>63,056,194</td><td>21,163,474</td></tr> <tr><td>広島大学</td><td>1,090</td><td>256</td><td>55</td><td>128</td><td>43,131,529</td><td>11,814,583</td></tr> <tr><td>神戸大学</td><td>992</td><td>216</td><td>48</td><td>130</td><td>39,606,104</td><td>9,451,234</td></tr> <tr><td>岡山大学</td><td>816</td><td>175</td><td>45</td><td>103</td><td>33,157,546</td><td>10,091,376</td></tr> <tr><td>千葉大学</td><td>762</td><td>193</td><td>36</td><td>89</td><td>36,171,905</td><td>8,591,148</td></tr> <tr><td>金沢大学</td><td>722</td><td>163</td><td>37</td><td>107</td><td>32,843,740</td><td>10,028,661</td></tr> <tr><td>早稲田大学</td><td>720</td><td>166</td><td>59</td><td>65</td><td>30,589,562</td><td>17,238,402</td></tr> <tr><td>東京理科大学</td><td>585</td><td>91</td><td>41</td><td>97</td><td>16,707,921</td><td>10,277,161</td></tr> <tr><td>日本大学</td><td>565</td><td>104</td><td>45</td><td>105</td><td>20,767,441</td><td>7,711,332</td></tr> <tr><td>熊本大学</td><td>558</td><td>121</td><td>30</td><td>98</td><td>23,432,889</td><td>8,557,406</td></tr> <tr><td>東京医科歯科大学</td><td>552</td><td>148</td><td>36</td><td>81</td><td>29,448,246</td><td>8,154,567</td></tr> <tr><td>その他会員館</td><td>29,474</td><td>6,812</td><td>1,856</td><td>4,217</td><td>1,254,709,466</td><td>415,253,849</td></tr> <tr><td>会員館以外</td><td>15,965</td><td>3,584</td><td>1,374</td><td>2,433</td><td>671,224,268</td><td>335,682,561</td></tr> <tr><td>合計</td><td>74,221</td><td>16,487</td><td>4,838</td><td>10,404</td><td>3,119,457,092</td><td>1,156,867,459</td></tr> </tbody> </table>							機関名 (日本語)	公表 論文数	OA 論文数			APC 支払 推定額(円)		フル OA	ハイブリッド OA	ブロンズ OA	フル OA	ハイブリッド OA	東京大学	4,274	992	313	526	209,317,587	81,463,709	京都大学	3,091	600	172	409	120,340,903	46,519,257	大阪大学	2,385	511	160	312	103,752,385	45,288,088	東北大学	2,326	483	96	309	97,901,589	26,615,464	九州大学	1,905	350	78	274	64,159,867	18,278,884	北海道大学	1,859	414	84	217	77,817,082	18,467,277	名古屋大学	1,831	337	93	221	65,888,621	21,751,794	東京工業大学	1,380	197	45	193	36,400,776	12,015,368	筑波大学	1,190	268	51	149	49,031,471	12,451,864	慶應義塾大学	1,179	306	84	141	63,056,194	21,163,474	広島大学	1,090	256	55	128	43,131,529	11,814,583	神戸大学	992	216	48	130	39,606,104	9,451,234	岡山大学	816	175	45	103	33,157,546	10,091,376	千葉大学	762	193	36	89	36,171,905	8,591,148	金沢大学	722	163	37	107	32,843,740	10,028,661	早稲田大学	720	166	59	65	30,589,562	17,238,402	東京理科大学	585	91	41	97	16,707,921	10,277,161	日本大学	565	104	45	105	20,767,441	7,711,332	熊本大学	558	121	30	98	23,432,889	8,557,406	東京医科歯科大学	552	148	36	81	29,448,246	8,154,567	その他会員館	29,474	6,812	1,856	4,217	1,254,709,466	415,253,849	会員館以外	15,965	3,584	1,374	2,433	671,224,268	335,682,561	合計	74,221	16,487	4,838	10,404	3,119,457,092	1,156,867,459
機関名 (日本語)	公表 論文数	OA 論文数			APC 支払 推定額(円)																																																																																																																																																																																																																																																																																																																																																																				
		フル OA	ハイブリッド OA	ブロンズ OA	フル OA	ハイブリッド OA																																																																																																																																																																																																																																																																																																																																																																			
東京大学	4,274	992	313	526	216,976,447	81,463,709																																																																																																																																																																																																																																																																																																																																																																			
京都大学	3,091	600	172	409	123,552,683	46,519,257																																																																																																																																																																																																																																																																																																																																																																			
大阪大学	2,385	511	160	312	104,740,625	45,288,088																																																																																																																																																																																																																																																																																																																																																																			
東北大学	2,326	483	96	309	98,889,829	26,615,464																																																																																																																																																																																																																																																																																																																																																																			
九州大学	1,905	350	78	274	64,653,987	18,278,884																																																																																																																																																																																																																																																																																																																																																																			
北海道大学	1,859	414	84	217	78,064,142	18,467,277																																																																																																																																																																																																																																																																																																																																																																			
名古屋大学	1,831	337	93	221	67,618,041	21,751,794																																																																																																																																																																																																																																																																																																																																																																			
東京工業大学	1,380	197	45	193	37,141,956	12,015,368																																																																																																																																																																																																																																																																																																																																																																			
筑波大学	1,190	268	51	149	49,278,531	12,451,864																																																																																																																																																																																																																																																																																																																																																																			
慶應義塾大学	1,179	306	84	141	64,291,494	21,163,474																																																																																																																																																																																																																																																																																																																																																																			
広島大学	1,090	256	55	128	43,378,589	11,814,583																																																																																																																																																																																																																																																																																																																																																																			
神戸大学	992	216	48	130	39,853,164	9,451,234																																																																																																																																																																																																																																																																																																																																																																			
岡山大学	816	175	45	103	33,157,546	10,091,376																																																																																																																																																																																																																																																																																																																																																																			
千葉大学	762	193	36	89	36,171,905	8,591,148																																																																																																																																																																																																																																																																																																																																																																			
金沢大学	722	163	37	107	33,090,800	10,028,661																																																																																																																																																																																																																																																																																																																																																																			
早稲田大学	720	166	59	65	31,330,742	17,238,402																																																																																																																																																																																																																																																																																																																																																																			
東京理科大学	585	91	41	97	16,707,921	10,277,161																																																																																																																																																																																																																																																																																																																																																																			
日本大学	565	104	45	105	20,767,441	7,711,332																																																																																																																																																																																																																																																																																																																																																																			
熊本大学	558	121	30	98	23,432,889	8,557,406																																																																																																																																																																																																																																																																																																																																																																			
東京医科歯科大学	552	148	36	81	29,448,246	8,154,567																																																																																																																																																																																																																																																																																																																																																																			
その他会員館	29,474	6,812	1,856	4,217	1,262,615,386	415,253,849																																																																																																																																																																																																																																																																																																																																																																			
会員館以外	15,965	3,584	1,374	2,433	672,459,568	335,682,561																																																																																																																																																																																																																																																																																																																																																																			
合計	74,221	16,487	4,838	10,404	3,147,621,932	1,156,867,459																																																																																																																																																																																																																																																																																																																																																																			
機関名 (日本語)	公表 論文数	OA 論文数			APC 支払 推定額(円)																																																																																																																																																																																																																																																																																																																																																																				
		フル OA	ハイブリッド OA	ブロンズ OA	フル OA	ハイブリッド OA																																																																																																																																																																																																																																																																																																																																																																			
東京大学	4,274	992	313	526	209,317,587	81,463,709																																																																																																																																																																																																																																																																																																																																																																			
京都大学	3,091	600	172	409	120,340,903	46,519,257																																																																																																																																																																																																																																																																																																																																																																			
大阪大学	2,385	511	160	312	103,752,385	45,288,088																																																																																																																																																																																																																																																																																																																																																																			
東北大学	2,326	483	96	309	97,901,589	26,615,464																																																																																																																																																																																																																																																																																																																																																																			
九州大学	1,905	350	78	274	64,159,867	18,278,884																																																																																																																																																																																																																																																																																																																																																																			
北海道大学	1,859	414	84	217	77,817,082	18,467,277																																																																																																																																																																																																																																																																																																																																																																			
名古屋大学	1,831	337	93	221	65,888,621	21,751,794																																																																																																																																																																																																																																																																																																																																																																			
東京工業大学	1,380	197	45	193	36,400,776	12,015,368																																																																																																																																																																																																																																																																																																																																																																			
筑波大学	1,190	268	51	149	49,031,471	12,451,864																																																																																																																																																																																																																																																																																																																																																																			
慶應義塾大学	1,179	306	84	141	63,056,194	21,163,474																																																																																																																																																																																																																																																																																																																																																																			
広島大学	1,090	256	55	128	43,131,529	11,814,583																																																																																																																																																																																																																																																																																																																																																																			
神戸大学	992	216	48	130	39,606,104	9,451,234																																																																																																																																																																																																																																																																																																																																																																			
岡山大学	816	175	45	103	33,157,546	10,091,376																																																																																																																																																																																																																																																																																																																																																																			
千葉大学	762	193	36	89	36,171,905	8,591,148																																																																																																																																																																																																																																																																																																																																																																			
金沢大学	722	163	37	107	32,843,740	10,028,661																																																																																																																																																																																																																																																																																																																																																																			
早稲田大学	720	166	59	65	30,589,562	17,238,402																																																																																																																																																																																																																																																																																																																																																																			
東京理科大学	585	91	41	97	16,707,921	10,277,161																																																																																																																																																																																																																																																																																																																																																																			
日本大学	565	104	45	105	20,767,441	7,711,332																																																																																																																																																																																																																																																																																																																																																																			
熊本大学	558	121	30	98	23,432,889	8,557,406																																																																																																																																																																																																																																																																																																																																																																			
東京医科歯科大学	552	148	36	81	29,448,246	8,154,567																																																																																																																																																																																																																																																																																																																																																																			
その他会員館	29,474	6,812	1,856	4,217	1,254,709,466	415,253,849																																																																																																																																																																																																																																																																																																																																																																			
会員館以外	15,965	3,584	1,374	2,433	671,224,268	335,682,561																																																																																																																																																																																																																																																																																																																																																																			
合計	74,221	16,487	4,838	10,404	3,119,457,092	1,156,867,459																																																																																																																																																																																																																																																																																																																																																																			

ページ		誤	正
19	① 総額 (2020 年 会員館)	<p>現支出額 (推定) 約 33,037 百万円</p> <p>APC 支払推定額 約 4,284 百万円</p> <p>購読額 約 28,753 百万円</p> <p>OA 出版コスト 約 14,663 百万円</p> <p>OA 出版コスト (非ゴールド) 約 10,379 百万円</p> <p>APC 支払推定額 約 4,284 百万円</p> <p>19,876 件</p> <p>42,060 件</p> <p>ゴールド OA 論文</p> <p>非ゴールド OA 論文</p> <p>論文単価 約 533 千円</p> <p>約 247 千円</p> <p>現実的な論文単価 2,000 ユーロ</p>	<p>現支出額 (推定) 約 33,008 百万円</p> <p>APC 支払推定額 約 4,255 百万円</p> <p>購読額 約 28,753 百万円</p> <p>OA 出版コスト 約 14,633 百万円</p> <p>OA 出版コスト (非ゴールド) 約 10,379 百万円</p> <p>APC 支払推定額 約 4,255 百万円</p> <p>19,876 件</p> <p>42,060 件</p> <p>ゴールド OA 論文</p> <p>非ゴールド OA 論文</p> <p>論文単価 約 533 千円</p> <p>約 247 千円</p> <p>現実的な論文単価 2,000 ユーロ</p>
20	上から 8 行目	APC 支払推定額： <u>4,283,860,625 円</u>	APC 支払推定額： <u>4,254,742,945 円</u>
20	上から 10 行目	現支出額： <u>33,036,799,089 円</u>	現支出額： <u>33,007,681,409 円</u>
20	上から 15 行目	論文単価： <u>533,402 円</u>	論文単価： <u>532,933 円</u>
20	上から 21 行目	全ての公表論文の OA 出版コスト： <u>14,662,586,225 円</u>	全ての公表論文の OA 出版コスト： <u>14,633,468,545 円</u>
20	② 機関毎の比較	<p>14 機関</p> <p>88 機関</p> <p>OA 出版コスト (規模A)</p> <p>OA 出版コスト (規模B)</p> <p>現支出額 (購読費 + APC 支払推定額)</p>	<p>14 機関</p> <p>88 機関</p> <p>OA 出版コスト (規模A)</p> <p>OA 出版コスト (規模B)</p> <p>現支出額 (購読費 + APC 支払推定額)</p>