

# 平成22年度学術ポータル担当者研修 コンテンツ登録実習

平成22年7月30日, 8月27日

信州大学附属図書館 岩井 雅史  
広島大学図書館 濱 知美



# やることの説明

- 実際にはリポジトリシステムにログインして、メタデータの入力とファイルのアップロードをやります
- 登録する論文は昨日著作権実習で取り扱ったものです
- 登録したものが正しく見えているかどうかを確認します



## ブラウズ

## 登録利用者:

このアイテムの引用には次の識別子を使用してください: <http://hdl.handle.net/123456789/8>

**タイトル:** Simple deprotection of acetal type protecting groups under neutral conditions

**著者:** Miyake, Hideyoshi  
Tsumura, Takatsugu  
Sasaki, Mitsuru

**NDC分類:** 437

**出版者:** Elsevier

**NII資源タイプ:** Journal Article

**URI:** <http://hdl.handle.net/123456789/8>

**ISSN:** 0040-4039

**書誌レコードID:** AA00861801

**雑誌名:** Tetrahedron Letters

**巻:** 45

**号:** 39

**開始頁:** 7213

**終了頁:** 7215

**発行日:** 2004

**DOI:** [10.1016/j.tetlet.2004.08.035](https://doi.org/10.1016/j.tetlet.2004.08.035)

**言語:** eng

**テキストバージョン:** author

**出現コレクション:** [名古屋会場](#)

これが目標です！

## このアイテムのファイル:

ファイル	記述	サイズ	フォーマット
------	----	-----	--------

<a href="#">sample.pdf</a>		15.9 kB	Adobe PDF <a href="#">見る/開く</a>
----------------------------	--	---------	---------------------------------

[アイテムの詳細レコードを表示する](#)

# 使うシステム

- Dspace1.4
- メタデータの入力, ファイルのアップロードといった骨格は, どのシステムでも共通なので応用ができます
- UsrComの環境を使用しますので, 自機関に帰った後も同じシステムを使って復習ができます



# 登録するコンテンツのメタデータ

- 実習用のパソコンに、テキストファイルで用意してあります。  
今回はそれをコピー&ペーストすればOK！
- 実際には文献DBに当たったり、現物をもとに自分で作ったりします。



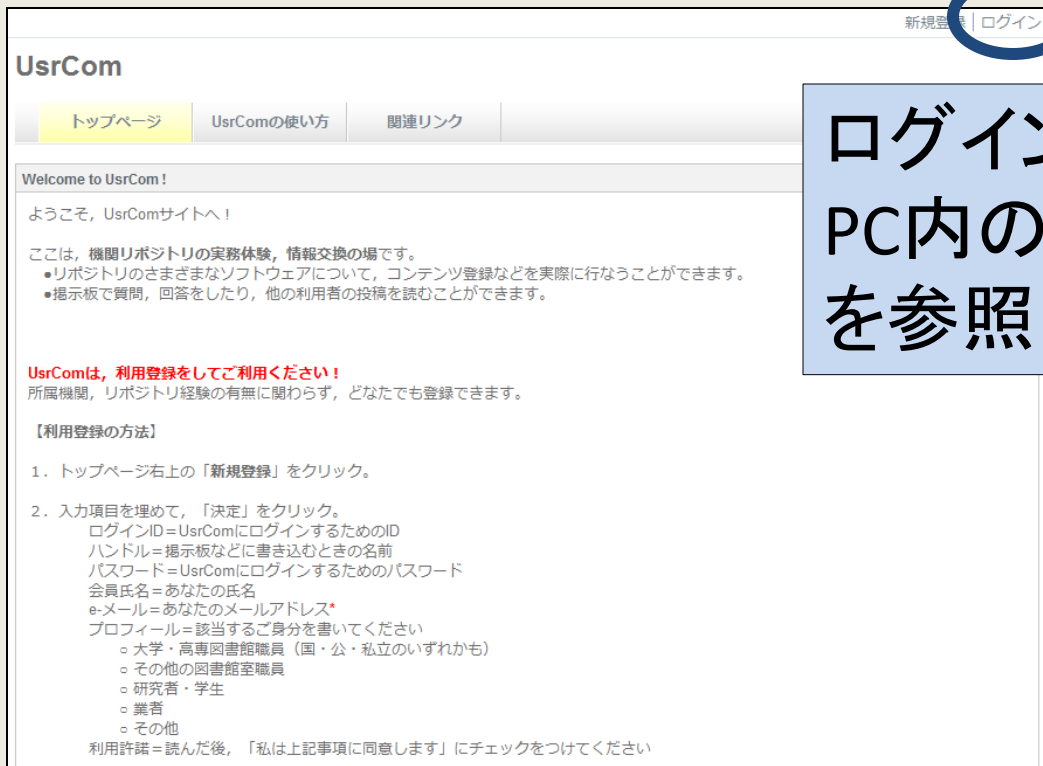
# メタデータの復習

- メタデータの項目は、各リポジトリを運用する機関ごとに違います
- が、複数リポジトリを統合的に検索するようなサービスのために、標準的な項目構成(スキーマ)があります
- 今回入力するメタデータ構成は、`oai_dc` や `junii2` 等に準拠した出力ができるように設計されています



# ログインしてみよう

- <http://usrcom.ll.chiba-u.jp/usrcom/>



UsrCom

新規登録 ログイン

トップページ UsrComの使い方 関連リンク

Welcome to UsrCom !

ようこそ, UsrComサイトへ!

ここでは, 機関リポジトリの実務体験, 情報交換の場です。

- リポジトリのさまざまなソフトウェアについて, コンテンツ登録などを実際に行なうことができます。
- 掲示板で質問, 回答をしたり, 他の利用者の投稿を読むことができます。

**UsrComは, 利用登録をしてご利用ください!**  
所属機関, リポジトリ経験の有無に関わらず, どなたでも登録できます。

**【利用登録の方法】**

1. トップページ右上の「新規登録」をクリック。
2. 入力項目を埋めて, 「決定」をクリック。
  - ログインID=UsrComにログインするためのID
  - ハンドル=掲示板などに書き込むときの名前
  - パスワード=UsrComにログインするためのパスワード
  - 会員氏名=あなたの氏名
  - e-メール=あなたのメールアドレス\*
  - プロフィール=該当するご身分を書いてください
    - 大学・高専図書館職員 (国・公・私立のいずれかも)
    - その他の図書館室職員
    - 研究者・学生
    - 業者
    - その他
  - 利用許諾=読んだ後, 「私は上記事項に同意します」にチェックをつけてください

ログインID・パスワードは  
PC内のテキストファイル  
を参照



UsrComからのご案内

**メタデータ登録演習用DSpaceができました！** 2010.8.18

研修のメタデータ登録実習での利用、自習環境の要望などへの対応として、メタデータ設定などを施したサイトを作成しました。

研修で利用する際は、アクセスが混み合うことが予想されますので、ご注意ください。  
スケジュールは、随時お知らせします。

+++++

**メタデータ登録練習用の研修利用予定** ご協力よろしくお願いします！  
2010.7.30(金) 学術ポータル担当者研修@名古屋大学会場（終了）  
2010.8.27(金) 学術ポータル担当者研修@NII会場

+++++

UsrComは、皆さんからのご意見で進化していきます！

リポジトリデモサイトや掲示板を使ったら、UsrComアンケートからご意見、ご感想をお願いします。  
ひとりで何度も送っていただいても結構です。

各リポジトリデモサイトのリンク

リポジトリソフト設定等の体験用

それぞれのリンク先で、ユーザ名/パスワードを入力すると、管理者としてログインできます（E-repositoryは一般投稿者モードも始めから利用できます）

- ・ [DSpace1.4 \(1\)](#)
- ・ [DSpace1.5 \(1\)](#)
- ・ [DSpace1.5 \(2\)](#)
- ・ [WEKO](#)
- ・ [E-repository](#)  
管理  
一般
- ・ [XooNips](#)
- ・ [eSciDoc](#)

**メタデータ登録練習用を使用します。**

メタデータ登録練習用

- ・ [メタデータ登録練習用 \(DSpace1.4\)](#)  
ご自分の登録練習用アカウントを作成してご利用いただけます。（手順はサイトをご覧ください）



ログインユーザ名:  
ucds2 (ログアウト)

リポジトリ検索

検索

詳細検索

→ [ホーム](#)

ブラウズ

→ [コミュニティ  
& コレクション](#)

→ [タイトル](#)

→ [著者](#)

→ [主題](#)

→ [日付](#)

登録利用者:

→ [登録情報編集](#)

→ [マイ・リポジトリ  
登録利用者](#)

→ [利用者情報編集](#)

→ [管理者](#)

→ [ヘルプ](#)

DSpace at My University >

## DSpace is Live

Welcome to our digital repository of My University research!

More exciting news to appear here.

## DSpace1.4 (2)@UsrComへようこそ！

ID/パスワードは、UsrComのサイトで案内しています。

以下の点に注意して、ユーザやデータの登録・編集など自由にお試してください。

- UsrComの登録者が自由に使えるため、編集した内容を他の方が閲覧、編集する可能性があります。
- 大きなファイル、個人情報の含まれるファイルなどをアップロードすることはご遠慮ください。
- 定期的（毎週日曜深夜）に環境が初期化され、登録したデータなどはすべて消去されます。途中で検証を中断される場合は、週末を挟まないようにご注意ください。
- リポジトリソフトウェアに関する質問は、掲示板をお願いします。

UsrCom管理人 (ir@office.chiba-u.jp)

まずはログイン  
します

**This is a default  
installation of  
DSpace!**

It can be extensively  
configured by installing  
modified JSPs, and  
altering the site  
configuration.

## ログイン

[ヘルプ...](#)

[未登録の場合は、ここをクリックして利用者登録手続きをしてください。](#)

メールアドレスとパスワードを入力してください。

メールアドレス

パスワード

ログイン

[パスワードを忘れた方はここで手続きをしてください](#)

メールアドレス・パスワード  
はPC内のテキストファイル  
を参照

ログインユーザ名:  
ucds2 (ログアウト)

[DSpace at My University](#) >

リポジトリ検索

[詳細検索](#)

[ホーム](#)

ブラウズ

[コミュニティ  
& コレクション](#)

[タイトル](#)

[著者](#)

[主題](#)

[日付](#)

登録利用者:

[購読情報編集](#)

[マイ・リポジトリ  
登録利用者](#)

[利用者情報編集](#)

[管理者](#)

## マイ・リポジトリ: dspace dspace

[ヘルプ...](#)

[新規投稿](#)

[アクセプトされた投稿を確認する](#)

[購読情報を確認する](#)

こちらをクリック

記述

記述

アップロード

確認

ライセンス

完了

## 投稿: コレクションの選択

投稿先のコレクションを下のリストから選択して、[次画面]をクリックしてください。[\(詳細ヘルプ\)](#)

コレクション

- 東京会場
- test
- 名古屋会場
- 東京会場

次 >

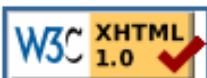
キャンセル/保存

[移動](#)

[ホーム](#)

[マイ・リポジトリ](#)

東京会場を選択



記述

記述

アップロード

確認

ライセンス

完了

## 投稿: アイテムの記述 (1)

該当する項目にチェックしてください。 [\(詳細ヘルプ\)](#)

- アイテムには複数のタイトル (翻訳タイトルなど) がある
- アイテムは出版済み、または公開済みである
- アイテムは複数のファイルからなる

当てはまるものを選択  
(選択に応じて次の画面で表示  
される入力項目が変わります)

次 &gt;

キャンセル/保存

記述

記述

アップロード

確認

ライセンス

完了

## 投稿: アイテムの記述

投稿アイテムに関する情報を下のフィールドに入力してください。ほとんどのブラウザでは、タブキーによ  
プ...)

タイトル

[あれば必須] アイテムの著者名を入力してください。

姓 名 + "Jr"  
たとえば、 **Smith** たとえば、 **Donald Jr**

著者

フィールド追加

(ヨミや別言語表記)  
姓 名 + "Jr"  
たとえば、 **Smith** たとえば、 **Donald Jr**

NDCを入力してください。

NDC

(論文抄録、学位論文の授与年度・論/課別・学位記番号・報告番号等)

内容記述

今回は、タイトルの先頭に受講者番号を付け加えてください。  
(後で区別するため)

それぞれの項目に入力していきます

2人以上の著者がいるときはここをクリック

「刊行日」は  
ここではなく  
下の方へ

アイテムの出版元を入力してください。

出版元 Elsevier

作成日を入力してください。YYYY, YYYY-MM, YYYY-MM-DD のいずれかの形式で記述。

作成日

[必須] 今回はNIIの区分をそのまま利用するが、機関で自由に設定可。

資源タイプ 学術雑誌論文

[あれば必須] アイテムのISSNを入力してください。

ISSN 0040-4039

[あれば必須] アイテムのNCIDを入力してください。

書誌レコードID AA00861801

[あれば必須] アイテムが掲載された雑誌のタイトルを入力してください。

雑誌名 Tetrahedron Letters

[あれば必須] アイテムが掲載された雑誌の巻を数字で入力してください。

巻 45

[あれば必須] アイテムが掲載された雑誌の号を数字で入力してください。

号 39

[あれば必須] アイテムの開始ページを数字で入力してください。

開始頁 7213

[あれば必須] アイテムの終了ページを数字で入力してください。

終了頁 7215

今回は  
「学術雑誌論文」  
(junii2形式では  
「Journal Article」に  
相当)

粛々と入力  
していきます

刊行日 2004

アイテムにDOIがあれば入力してください。

DOI 10.1016/j.tetlet.2004.08.035

アイテムの主となるコンテンツの言語を選択してください (3桁コード)

言語 英語

出版社・学会によっては  
権利表示が必要な場合  
もあります

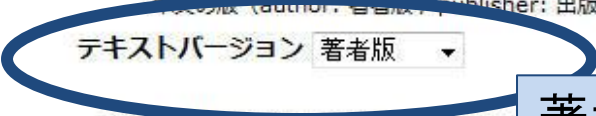
出版社の権利表示が必要な場合は入力してください

権利

フィールド追加

本文の版 (author: 著者版 / publisher: 出版社版 / none: その他)。AIRwayからのハーベストには必須。

テキストバージョン 著者版



著者版 (author) か  
出版社版 (publisher) か。  
今回は著者版です。

Ciniiなど他のサイトに主となる版のフルテ

版に関する情報

フィールド)。

(後でアイテム・マップを)

姓

名 + "Jr"

たとえば, **Smith**

たとえば, **Donald Jr**

あと少しです！

フィールド追加

(ここにはなにも入力しないでください)

(引用)

< 前

次 >

キャンセル/保存



記述

記述

アップロード

確認

ライセンス

完了

## 投稿: ファイルのアップロード

下の入力欄にアップロードするファイル名を記入するか、[【参照...】](#) ボタンをクリックしてファイル一覧から該当するファイルを選択してください。 [\(詳細ヘルプ\)](#)

**Netscapeをご利用の方へ:** デフォルト設定では[【参照...】](#) ボタンをクリックして現れるファイル一覧にHTMLファイルしか表示されません。HTMLファイル以外のファイルをアップロードするにはあらかじめオプションを選択する必要があります。 [Netscapeをご利用の方は、こちらをご覧ください。](#)

また、本リポジトリでは保存の対象となるファイル種別を限定しています。 [アップロード可能なファイル種別とサポートレベルについては、こちらをご覧ください。](#)

ドキュメントファイル:

[参照...](#)

アップロード  
するファイル  
を選択します

< 前

次 >

キャンセル/保存

記述

記述

アップロード

確認

ライセンス

完了

## 投稿: ファイルアップロードは成功しました

指定されたファイルのアップロードは成功しました。

以下はアップロードされたファイルの一覧です。間違いがないかチェックしてください。 [\(詳細ページ\)](#)

ファイル	サイズ	ファイルフォーマット
<a href="#">sample.pdf</a>	16,286 バイト	Adobe PDF (既知)

フォーマットが間違っている場合はここをクリックしてください

ファイルが間違っている場合はここをクリックしてください

ファイルを  
確認

ファイルが正しくアップロードされたかどうかは以下の方法で確認することができます。

- ファイル名をクリックする。ファイルが別画面に表示されるので、内容をチェックすることができます。
- 確認用にチェックサムを計算することができます。 [もっと詳しくお知りになりたい場合は、ここをクリックしてください。](#)

< 前

次 >

キャンセル/保存

記述

記述

アップロード

確認

ライセンス

完了

## 投稿: 投稿の確認

投稿はまだ終わっていません。もう少しお時間をください。

下の情報が正しいか確認してください。何か間違いがありましたら、「前」ボタンや画面の上部にあるプログレスバーをクリックして、入力画面に戻って修正してください。 ([詳細ヘルプ](#))

問題がなければ、ページの下にある「次」ボタンをクリックしてください。

アップロードしたファイルをチェックすることもできます。ファイルの内容は別画面に表示されます。

アイテムには複数のタイトルがある: いいえ

アイテムは既に出版済みである: はい

アイテムは2つ以上のファイルで構成されている: いいえ

修正する

タイトル Simple deprotection of acetal type protecting groups under neutral conditions

著者 Miyake, Hideyoshi  
Tsumura, Takatsugu  
Sasaki, Mitsuru

著者の別形 なし

NDC 437

内容記述 なし

テキストバージョン 著者版

版に関する情報 なし

(アイテム・マップ用著者) なし

(引用) なし

アップロードファイル: [sample.pdf](#) - Adobe PDF (既知)

別ファイルのアップロード

メタデータに間違いがないか確認します。  
「修正する」ボタンで入力画面へ戻って修正できます。

< 前

次 >

キャンセル/保存

記述

記述

アップロード

確認

ライセンス

完了

これで最後です: 本リポジトリがあなたの投稿されたアイテムを複製・翻訳・世界中への配信をするために、あなたの以下の条項への同意が必要です。このライセンス条項を読んで、このページの下にある2つのボタンのいずれかをクリックしてください。[ライセンスを承諾する] ボタンをクリックした場合は、以下のライセンス条項を承諾したと見なされます。 [\(詳細ヘルプ\)](#)

ライセンスを承諾しなくても、投稿されたアイテムは削除されません。投稿されたアイテムはあなたの「マイ・リポジトリ」ページに残ります。後で、アイテムをリポジトリから抹消する、あるいは、疑問を解消してライセンスに同意することもできます。

NOTE: PLACE YOUR OWN LICENSE HERE  
This sample license is provided for informational purposes only.

#### NON-EXCLUSIVE DISTRIBUTION LICENSE

By signing and submitting this license, you (the author(s) or cop owner) grants to DSpace University (DSU) the non-exclusive right to translate (as defined below), and/or distribute your submission (the abstract) worldwide in print and electronic format and in any medium including but not limited to audio or video.

You agree that DSU may, without changing the content, translate your submission to any medium or format for the purpose of preservation.

You also agree that DSU may keep more than one copy of this submission for purposes of security, back-up and preservation.

You represent that the submission is your original work, and that you have the right to grant the rights contained in this license. You also represent that your submission does not, to the best of your knowledge, infringe upon anyone's copyright.

## ライセンスの確認

(教員がセルフアーカイブをする場合に確認してもらうもの)

[記述](#)[記述](#)[アップロード](#)[確認](#)[ライセンス](#)[完了](#)

## 投稿: 投稿完了!

投稿していただいた資料は、当該コレクションで決められた受入プロセスに送られました。結果が出次第、メールでお知らせします。受入プロセスの作業経過については、マイ・リポジトリ画面で確認できます。

[マイ・リポジトリに戻る](#)[コミュニティとコレクション](#)[このコレクションに投稿する](#)

これで完了です。  
お疲れさまでした！

トップページに戻って、  
登録したものを確認  
してみましょう。

[ください](#)

## ブラウズ

## 登録利用者:

このアイテムの引用には次の識別子を使用してください: <http://hdl.handle.net/123456789/8>

**タイトル:** Simple deprotection of acetal type protecting groups under neutral conditions

**著者:** Miyake, Hideyoshi  
Tsumura, Takatsugu  
Sasaki, Mitsuru

**NDC分類:** 437

**出版者:** Elsevier

**NII資源タイプ:** Journal Article

**URI:** <http://hdl.handle.net/123456789/8>

**ISSN:** 0040-4039

**書誌レコードID:** AA00861801

**雑誌名:** Tetrahedron Letters

**巻:** 45

**号:** 39

**開始頁:** 7213

**終了頁:** 7215

**発行日:** 2004

**DOI:** [10.1016/j.tetlet.2004.08.035](https://doi.org/10.1016/j.tetlet.2004.08.035)

**言語:** eng

**テキストバージョン:** author

**出現コレクション:** [名古屋会場](#)

DOIからリンクが自動的に張られています。  
※システム上の設定が必要  
これでElsevierの著作権ポリシーもOK。

## このアイテムのファイル:

ファイル	記述	サイズ	フォーマット
<a href="#">sample.pdf</a>		15.9 kB	Adobe PDF <a href="#">見る/開く</a>

[アイテムの詳細レコードを表示する](#)

# 本運用へ向けての補足

- junii2フォーマットについて
  - 必須項目に注意
  - 作成の際は「junii2ガイドライン」を参考に  
[http://www.nii.ac.jp/irp/archive/system/junii2\\_guide.html](http://www.nii.ac.jp/irp/archive/system/junii2_guide.html)  
各項目の記述方法や, こういう情報は  
どの項目に入れるかといった指針
- 一度アップロードした論文を消すときは  
「取り下げ」ボタン  
(「削除」は極力使用しない)



お疲れさまでした。

復習・練習はUsrComでいつでもできます。  
本運用でもがんばってください！

