

実践的なセルフ・ラーニング

平成21年度NACSIS-CAT/ILL
ワークショップグループ討議発表資料
2班「NACSIS-CAT/ILLセルフラーニング
教材の改善案・新規作成原案の作成」

セルフラーニングの問題点

1. レベル(習熟度)
2. 緊張感
3. 楽しさ




ステップアップ編の開発を提言

コンセプト

「習うより慣れろ」

ステップアップとは？

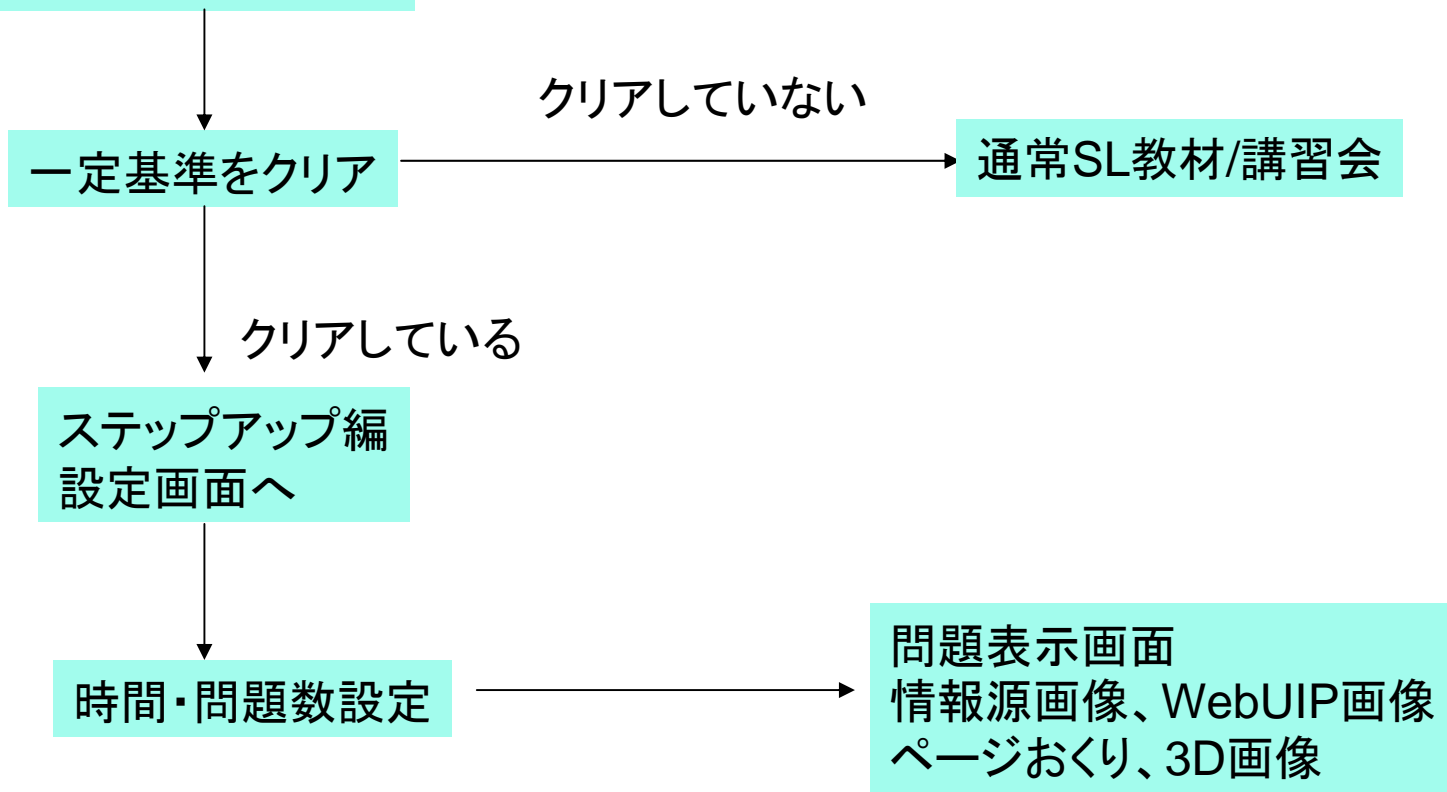


- 内容豊かな目録
- スピード

実際に業務としておこなっていく自信をつけてもらう。

全体の流れ

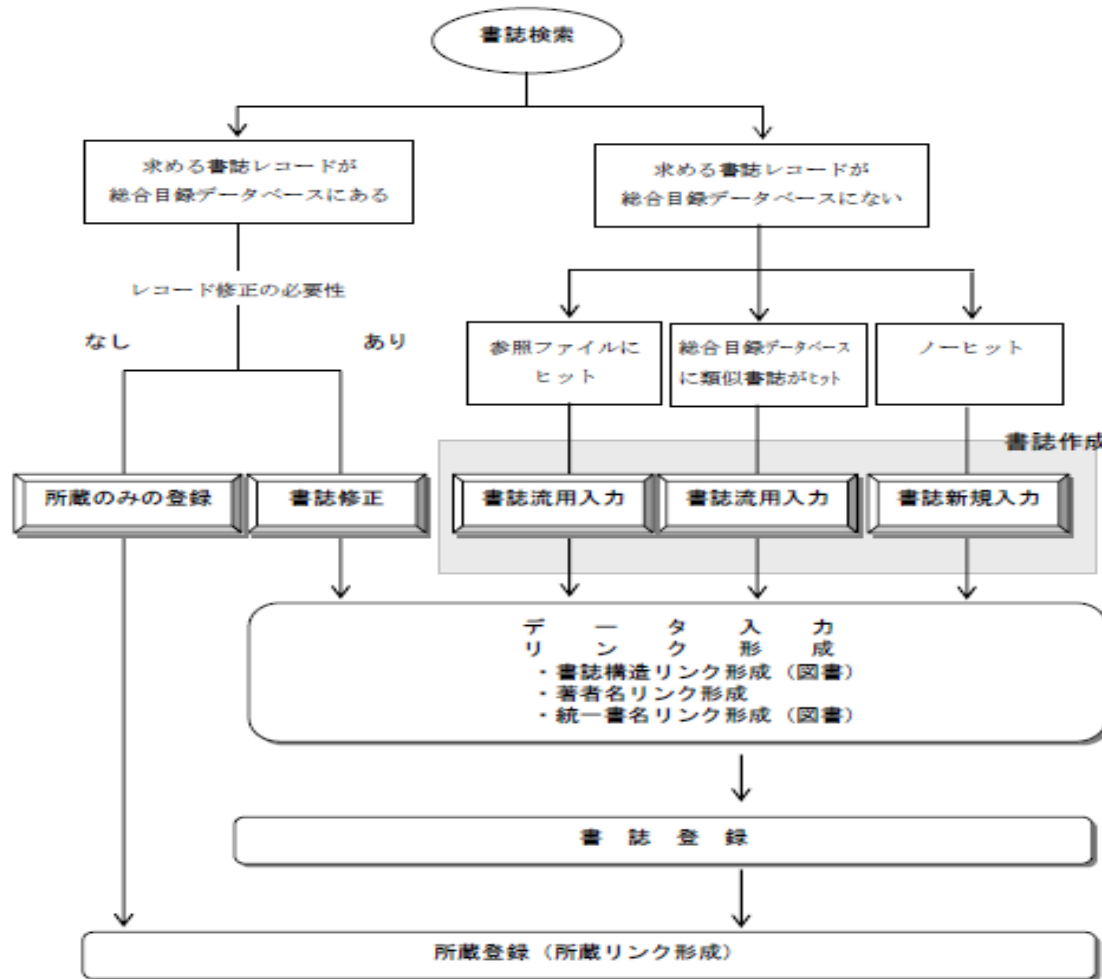
レベルチェック問題



出題画面

実際の資料画像
ページめくりで表題紙、
奥付等も確認可能

解答の流れ



次の問題 7

採点結果画面

おつかれさまでした。

〇〇さんの結果

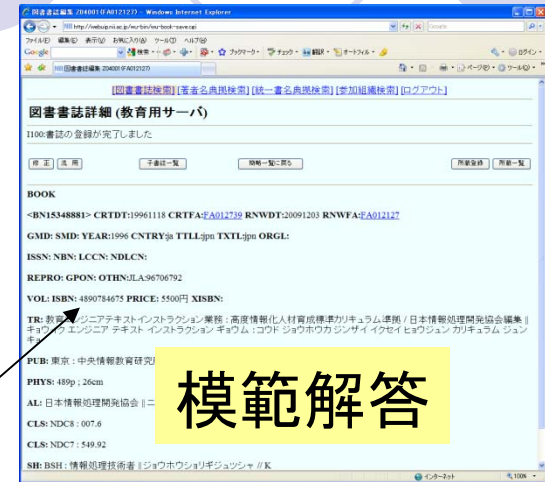
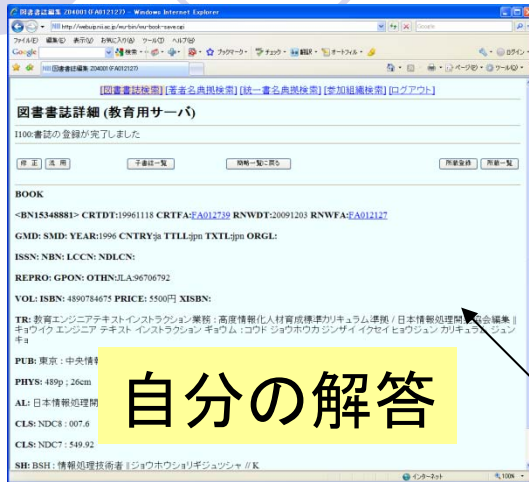
設定時間10分 設定問題数10問 (設定時に最低設定限度あり)

基礎点	応用点	
(1) 5/5	+5	詳細解説表示
(2) 3/5	+5	詳細解説表示
(3) 5/5	+3	詳細解説表示
(4) 5/5	+3	詳細解説表示
⋮		
⋮		
合計 48/50	+25	総評

あなたは残念ながらクリアできませんでした。

詳細解説画面

(1)



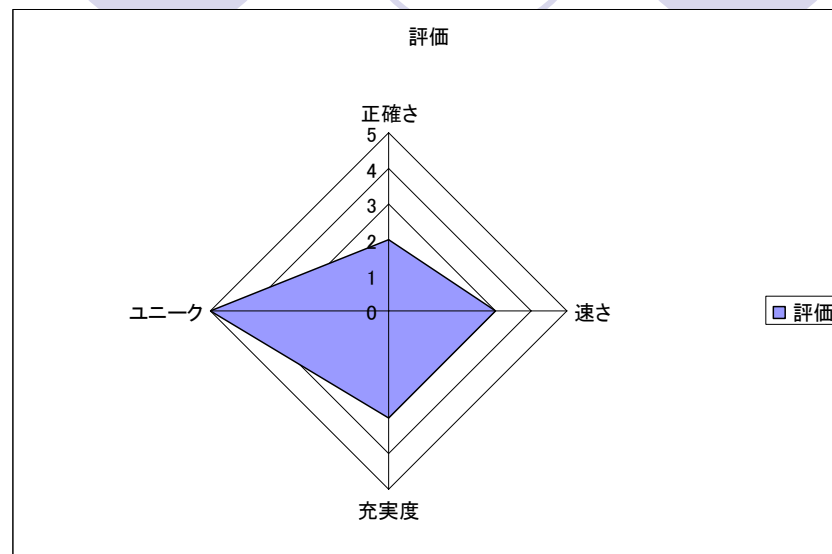
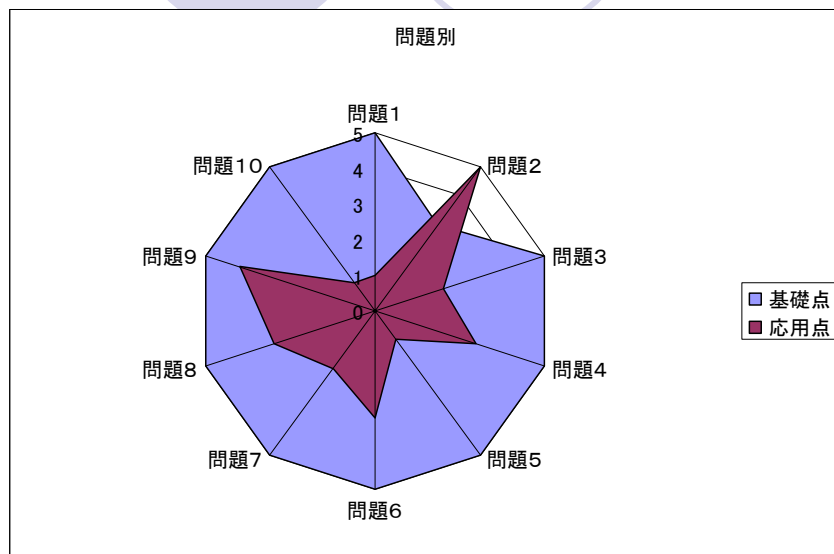
連動して該当部分が強調表示される。

基礎点について...TR:

応用点について...VT:
SH:

解説

総評



〇〇さんの傾向は...

基礎事項で間違えてはいけません。基本をもう一度復習しましょう。

速さは平均的です。より精進しましょう。

レコードの充実度は平均的です。より精進しましょう。

ユニークさはずば抜けています。その精神は大切にしましょう。


「流用入力」について復習しましょう(リンク→テキスト、SL教材など)。

出題のポイント

- 時間、問題数の自由設定
- 様々なパターンの書誌がランダムに出題される。
- よりリアルな情報源


→より実践的なセルフラーニングが可能。

結果表示のポイント



- 基礎力と応用力がわかる。
- 速さと正確さ
- 作成レコードの充実度（+ α どこまで追加できるか）
- 通常教材との連動

目指すは...



「自律した」カタログガー（図書館職員）

